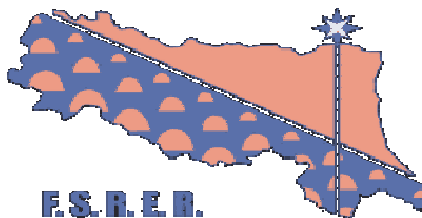




**Commissione Nazionale Scuole
di Speleologia SSI
Comitato Esecutivo Emilia - Romagna**



**Federazione Speleologica Regionale
Emilia - Romagna**

Seminario - Corso di II livello

Promozione della Speleologia e valorizzazione del territorio.

Accompagnamenti speleologici nella Riserva Naturale Orientata di Onferno

Castello di Onferno, Gemmano (RN), 12 e 13 marzo 2016

Via Provinciale Onferno, 50 - Castello di Onferno, Gemmano RN - tel. 389.1991683

(A14 uscita Cattolica, SP18 verso Fratte, SP132 fino Castello di Onferno - indicazioni "Grotte di Onferno")

Organizzato da

Federazione Speleologica Regionale Emilia-Romagna

Comitato Esecutivo Emilia Romagna della Commissione Nazionale Scuole di Speleologia della
Società Speleologica Italiana

In collaborazione con



**Parchi e Biodiversità
Romagna**

Ente di Gestione per i Parchi e la Biodiversità – Romagna



Riserva Naturale Orientata

Onferno

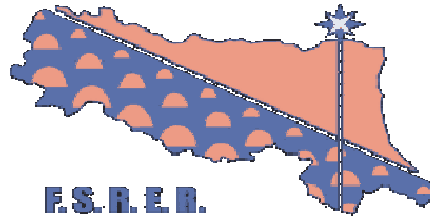


La Nottola

*Associazione di Promozione Sociale
e Sportiva Dilettantistica*



**Commissione Nazionale Scuole
di Speleologia SSI
Comitato Esecutivo Emilia - Romagna**



**Federazione Speleologica Regionale
Emilia - Romagna**

Obiettivo

Fornire adeguate competenze al fine di condurre in condizioni di sicurezza accompagnamenti speleologici attraverso i quali promuovere il patrimonio speleologico-ambientale della Riserva Naturale Orientata di Onferno

Programma

Sabato 12 marzo 2016 ore 08,45 - Castello di Onferno, Gemmano (RN)
Presso il Museo Multimediale della Riserva Naturale di Onferno

h.08,45-9,15 registrazione e accreditamento partecipanti

h.09,15 apertura del corso

h.09,30-10,15 "La Riserva Naturale Orientata di Onferno" a cura di Lino Casini (Ente di Gestione per i Parchi e la Biodiversità - Romagna / biologo incaricato per il Riminese)

h.10,15-11,00 "Storia delle esplorazioni speleologiche nelle Grotte di Onferno" a cura di Paolo Grimandi (GSB-USB)

h.11,00 pausa

h.11,30-12,15 "La guerra all'improvviso" a cura di Silvana Cerruti (scrittrice / raccoglitrice di testimonianze storiche)

h.12,15-13,00 "Tutela della fauna in ambiente ipogeo" a cura di Massimo Bertozzi (Naturalista / RSI Imola)

h.13,00-14,30 pausa pranzo

h.14,30-15,30 "Il concrezionamento spiegato semplice" a cura di Paolo Forti (Università di Bologna / Unione Speleologica Bolognese)

h.15,30-16,00 "Datazione di speleotemi ed implicazioni speleogenetiche, paleoambientali e paleoclimatiche" a cura di Jo de Waele (Università di Bologna)

h.16,00-16,30 "Gessi e solfi" a cura della Federazione Speleologica Regionale dell'Emilia Romagna

h.16,30-17,00 "Accompagnamenti speleologici e promozione della speleologia. Considerazioni, obiettivi, "mission" e parallelismi tra le varie figure che si occupano di accompagnamenti in ambito ipogeo" a cura di Stefano Cattabriga (Commissione Nazionale Scuole di Speleologia SSI C.E.R. E.Romagna)

h.17,00-17,30 pausa

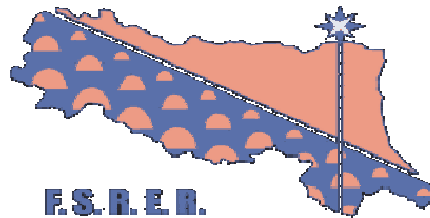
h.17,30-18,00 "L'esperienza delle Guide Speleologiche del Parco della Vena del Gesso Romagnola" a cura di Piero Gualandi (Guida Speleologica del Parco della Vena del Gesso Romagnola / La Nottola APS-ASD)

h.18,00-18,45 "Sicurezza e prevenzione" a cura della XII Delegazione - Emilia Romagna, Corpo Nazionale Soccorso Alpino e Speleologico)

h.18,45-19,30 "Buone prassi di una visita guidata in grotta. Comunicazione e gestione del gruppo" a cura di Stefano Sberlati (Guida Speleologica del Parco della Vena del Gesso Romagnola)



**Commissione Nazionale Scuole
di Speleologia SSI
Comitato Esecutivo Emilia - Romagna**



**Federazione Speleologica Regionale
Emilia - Romagna**

h.19.30 "Tavola rotonda tra i partecipanti" e cena

Domenica 13 marzo 2016 ore 08,30 - Castello di Onferno, Gemmano (RN)
Presso il Centro Visite della Riserva Naturale di Onferno / Grotte di Onferno

h.09,00-10,00 "Teatralità nell'Educazione Ambientale e negli accompagnamenti" a cura di Roberto Calzolari (Educatore Ambientale - La Nottola APS-ASD)

h.10,00-11.30 "Visita e lezione sul campo alla Grotta di Onferno" a cura di Roberto Calzolari e Jo De Waele

h.11,30-12,30 "Percorso Natura e lettura del paesaggio della Riserva" a cura di Emilia Palmese (Guida della Riserva Naturale di Onferno)

h.12.30 chiusura del corso

Pre-requisiti - Attrezzatura personale: considerato che le "lezioni sul campo", in grotta e in esterno, costituiscono parte integrante del corso, si richiede da parte dei partecipanti totale autonomia di progressione in cavità orizzontale e possesso del seguente materiale personale: scarponcini o stivali, tuta speleo o da lavoro, guanti, casco con illuminazione led (disponibile su richiesta).

Note

Il Corso ha validità ai fini del mantenimento della qualifica per gli Istruttori ed Aiuto Istruttori di Tecnica della CNSS-SSI (rif. Art. 38 del Regolamento), nonché ai fini del completamento del curriculum speleologico per i futuri candidati all'incarico di A.I/I.T.

In caso di iscrizioni eccedenti il numero massimo dei partecipanti previsti, verrà data la precedenza agli speleologi provenienti da Gruppi Federati della Federazione Speleologica Regionale dell'Emilia-Romagna.

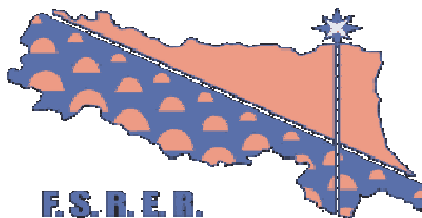
Quota di iscrizione € 60,00 (entro il 6 marzo): comprende la gestione di segreteria e delle pratiche assicurative, pranzo e cena del sabato (bevande incluse), la partecipazione ai lavori in aula e alle lezioni in grotta. Non comprende pernottamento e colazione.

In caso di pernottamento del sabato e colazione della domenica, il costo di partecipazione è invece di € 83,00. Rimane in entrambi i casi di autonoma gestione dei partecipanti l'eventuale pranzo di domenica.

La Direzione del Corso si riserva di apportare eventuali modifiche al programma in base alle esigenze organizzative.



**Commissione Nazionale Scuole
di Speleologia SSI
Comitato Esecutivo Emilia - Romagna**



**Federazione Speleologica Regionale
Emilia - Romagna**

Castello di Onferno, Gemmano (RN), 12 e 13 marzo 2016
Corso di II livello

**Promozione della Speleologia e valorizzazione del territorio.
Accompagnamenti speleologici nella Riserva Naturale Orientata di Onferno**

Scheda di iscrizione

Per motivi organizzativi si prega di compilare il modulo in ogni parte e di inviarlo entro il **06/03/2016**

La scheda va inviata a mezzo mail: **s.cattabriga@ipso2000.it** o fax 051/227756 c.a. Cattabriga

Nome:	
Cognome:	
Eventuale Gruppo-Scuola di Speleologia di appartenenza:	
Data e luogo di nascita:	
Residenza:	Via CAP Località Prov.
Socio SSI in regola con la quota 2015:	<input type="checkbox"/> SI <input type="checkbox"/> NO
Eventuale qualifica in ambito CNSS-SSI (I.T. , A.I.)	
Recapito telefonico:	
Recapito mail:	
Opzione quota di partecipazione	<input type="checkbox"/> €.60,00 (senza pernottato + colazione) <input type="checkbox"/> €.83,00 (con pernottato + colazione)
Soggetto ad allergie alimentari/vegetariano (specificare):	

Chiedo di essere ammesso/a al Corso in oggetto.

Autorizzo il trattamento dei dati personali in base alla L.675/96 ("Privacy) e successive modificazioni

Ai sensi dell'art. 13 del Decreto Legislativo 196/2003 e successive integrazioni e modificazioni si informa che i dati personali forniti verranno trattati per finalità di gestione organizzativa del corso stesso; i dati verranno trattati con modalità cartacee e/o informatizzate; il conferimento dei dati è necessario ai fini dell'iscrizione all'incontro e l'eventuale rifiuto a fornire tali dati comporterà l'impossibilità di procedere all'iscrizione; in ogni momento potrà esercitare i diritti previsti ex art. 7 DLgs 196/03 per conoscere l'origine dei dati, finalità, modalità di trattamento, estremi identificativi del titolare e dei soggetti a cui potranno essere comunicati, ottenerne l'aggiornamento, rettifica, integrazione e cancellazione e opporli per motivi legittimi al trattamento dei dati.

Dichiaro inoltre:

di essere al corrente e di accettare che immagini ritraenti la mia persona possano essere diffuse tramite pubblicazioni cartacee e/o elettroniche a patto che tali immagini non siano, ad un esame pubblico ed obiettivo, lesive della mia dignità o del comune senso del pudore e che siano contestuali ad attività speleologiche di divulgazione e protezione ambientale quali corsi, eventi pubblici legati alla difesa del territorio, convegni e congressi, attività culturali.

Data

Firma

CONTATTI/SEGRETERIA ORGANIZZATIVA: Stefano Cattabriga cell. 328/4126468